

# RÉSULTATS AUDIENCES DIGITALES 3 ÉCRANS

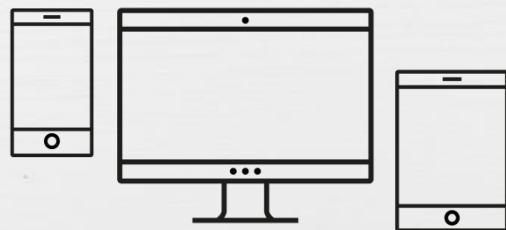
MÉDIAMÉTRIE INTERNET GLOBAL MARS 2026



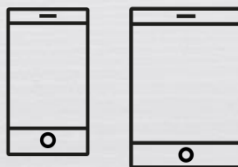
# DIGITAL 366 / MARS 2026

## 38,734 MILLIONS DE V.U. MENSUELS

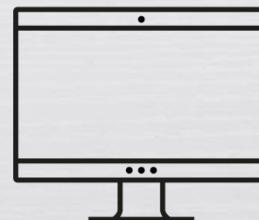
69,7% DE COUVERTURE INTERNET GLOBAL



**ÉCRANS MOBILES**  
**35 913 000 VU**



**DESKTOP**  
**10 028 000 VU**





# INTERNET GLOBAL MÉDIAMÉTRIE

## AUDIENCE GLOBALE

**3 ÉCRANS : DESKTOP, MOBILE ET TABLETTE**

**MARS 2026**

# AUDIENCES INTERNET GLOBAL

TOP 20 DES GROUPES LES PLUS VISITÉS EN FRANCE / RÉPARTITION PAR ÉCRAN

## 366 : 5È OFFRE DIGITALE EN PUISSANCE

Dans le classement « Groupes » du mois de mars 2026, 366 affiche 38,7 millions de VU mensuels, se positionnant ainsi dans le top 10 des groupes numériques en France.

ACTEURS	RANG GLOBAL	V.U. PAR MOIS	% DES V.U. AYANT UTILISÉ LE DESKTOP	% DES V.U. AYANT UTILISÉ LES ÉCRANS MOBILES
GOOGLE (P)	1	55 252	57,1	98,0
META PLATFORMS (P)	2	54 045	31,3	98,7
MICROSOFT (P)	3	44 636	54,2	82,8
AMAZON (P)	4	42 064	36,3	87,3
<b>WEB66 (P)</b>	<b>5</b>	<b>38 734</b>	<b>25,9</b>	<b>92,7</b>
GROUPE FIGARO CCM BENCHMARK (P)	6	34 436	27,4	89,4
LA POSTE (P)	7	33 722	37,6	81,5
REORLD MEDIA (P)	8	33 474	19,2	92,4
LOUIS HACHETTE GROUP (P)	9	32 353	24,8	89,4
ADEVINTA (P)	10	31 958	25,2	88,2
FRANCETÉLÉVISIONS (P)	11	31 384	23,2	90,2
WIKIMEDIA FOUNDATION (P)	12	31 297	26,0	87,7
DOCTOLIB (P)	13	28 974	22,2	90,1
APPLE INC. (P)	14	28 185	11,9	93,6
GROUPE AUCHAN (P)	15	27 965	30,4	83,4
OPENAI (P)	16	27 590	24,7	87,6
SNAP INC. (P)	17	27 255	2,1	99,1
BYTEDANCE (P)	18	26 883	11,4	93,0
GROUPE CANAL+ (P)	19	26 814	20,5	89,3
GOUVERNEMENT FRANCAIS (P)	20	26 399	39,7	76,7

# AUDIENCES INTERNET GLOBAL

FOCUS SITES DE PQR / TOP 25 BRANDS

MARS 2026 TOP 25 ACTEURS	MOIS		JOUR MOYEN	
	VISITEURS UNIQUES (000)	COUVERTURE INTERNET GLOBAL (%)	VISITEURS UNIQUES (000)	COUVERTURE INTERNET GLOBAL (%)
<b>WEB66 (P)</b>	<b>38 734</b>	<b>69,7</b>	<b>10 685</b>	<b>21,5</b>
OUEST FRANCE - T ACPM (B)	22 179	39,9	3 581	7,2
LA DEPECHE - T ACPM (B)	11 513	20,7	1 425	2,9
MIDI LIBRE - T ACPM (B)	10 534	18,9	1 187	2,4
LE TELEGRAMME - T ACPM (B)	10 000	18,0	880	1,8
SUD OUEST - T ACPM (B)	9 964	17,9	1 139	2,3
LA MONTAGNE - T ACPM (B)	9 416	16,9	738	1,5
LE DAUPHINE LIBERE - T ACPM (B)	7 770	14,0	852	1,7
L INDEPENDANT - T ACPM (B)	7 075	12,7	671	1,3
LA VOIX DU NORD - T ACPM (B)	6 810	12,2	618	1,2
LE PROGRES - T ACPM (B)	6 363	11,4	739	1,5
LA PROVENCE - T ACPM (B)	5 937	10,7	478	1,0
LA NOUVELLE REPUBLIQUE - T ACPM (B)	4 879	8,8	505	1,0
NICE MATIN - T ACPM (B)	4 773	8,6	401	0,8
LA REPUBLIQUE DES PYRENEES - T ACPM (B)	4 523	8,1	308	0,6
L EST REPUBLICAIN - T ACPM (B)	3 582	6,4	450	0,9
CENTRE PRESSE AVEYRON - T ACPM (B)	3 316	6,0	207	0,4
LA REPUBLIQUE DU CENTRE - T ACPM (B)	3 020	5,4	188	0,4
L UNION (B)	2 628	4,7	176	0,4
CHARENTE LIBRE - T ACPM (B)	2 579	4,6	182	0,4
LE COURRIER PICARD - T ACPM (B)	2 272	4,1	172	0,3
DERNIERES NOUVELLES D ALSACE - T ACPM (B)	2 222	4,0	261	0,5
LE PETIT BLEU D AGEN (B)	2 026	3,6	114	0,2
LE REPUBLICAIN LORRAIN - T ACPM (B)	1 896	3,4	190	0,4
PARIS NORMANDIE (B)	1 625	2,9	144	0,3

# AUDIENCES INTERNET GLOBAL

FOCUS RÉGIES PRINCIPALES / RANKING AUDIENCES JOUR

## 366, RÉGIE N°1 EN AUDIENCE/JOUR EN FRANCE

Plus de 11,6 millions d'internautes ont été en contact chaque jour avec une marque de la régie 366 sur le mois de mars 2026, soit une couverture de 23,5% de la population internautes 11 ans et plus : un reach quotidien qui positionne **366** comme **1ère régie marché en audience/jour**.

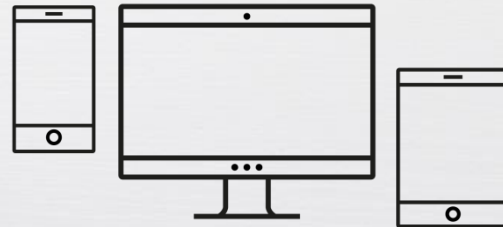
ACTEURS / RÉGIES PRINCIPALES	RANG GLOBAL	AUDIENCE JOUR (000)	COUVERTURE JOUR (%)
366	<b>1</b>	<b>11 679</b>	<b>23,5</b>
ORANGE ADVERTISING	2	9 976	20,1
AZERION (MADVERTISE ADVERLINE)	3	9 323	18,8
LEBONCOIN	4	8 333	16,8
FRANCE TELEVISIONS PUBLICITE	5	7 520	15,2
PRISMA MEDIA SOLUTIONS	6	7 158	14,4
MEDIA.FIGARO	7	6 966	14,0
REORLD MEDIA	8	5 120	10,3
M PUBLICITÉ	9	4 495	9,1
RMC BFM ADS	10	3 722	7,5
UNLIMITAIL	11	3 701	7,5
TF1 PUBLICITE DIGITAL	12	3 612	7,3
LES ECHOS LE PARISIEN MÉDIAS / PARIS MATCH MÉDIAS	13	3 596	7,2
CANAL+ BRAND SOLUTIONS DIGITAL	14	3 540	7,1
BOURSORAMA MÉDIAS	15	3 490	7,0
WEBEDIA	16	3 408	6,9
M6 PUBLICITE DIGITAL	17	1 713	3,5
RETAILINK	18	1 516	3,1
CDISCOUNT ADVERTISING	19	1 515	3,1
DAILYMOTION ADVERTISING	20	1 477	3,0

# RÉGIE 366 / MARS 2026

## 40,414 MILLIONS DE V.U. MENSUELS

72,7% DE COUVERTURE INTERNET GLOBAL


DONT



**WEB66**  
**38 734 000 VU**



**20 MINUTES**  
**18 694 000 VU**



**DIVERTO**  
**2 388 000 VU**



CONTACT : [sophie.renaud@366.fr](mailto:sophie.renaud@366.fr)